



Comptes 2019/2020

COMPTES GLOBAUX 2019/2020

Hors PERMIS A 0 EURO

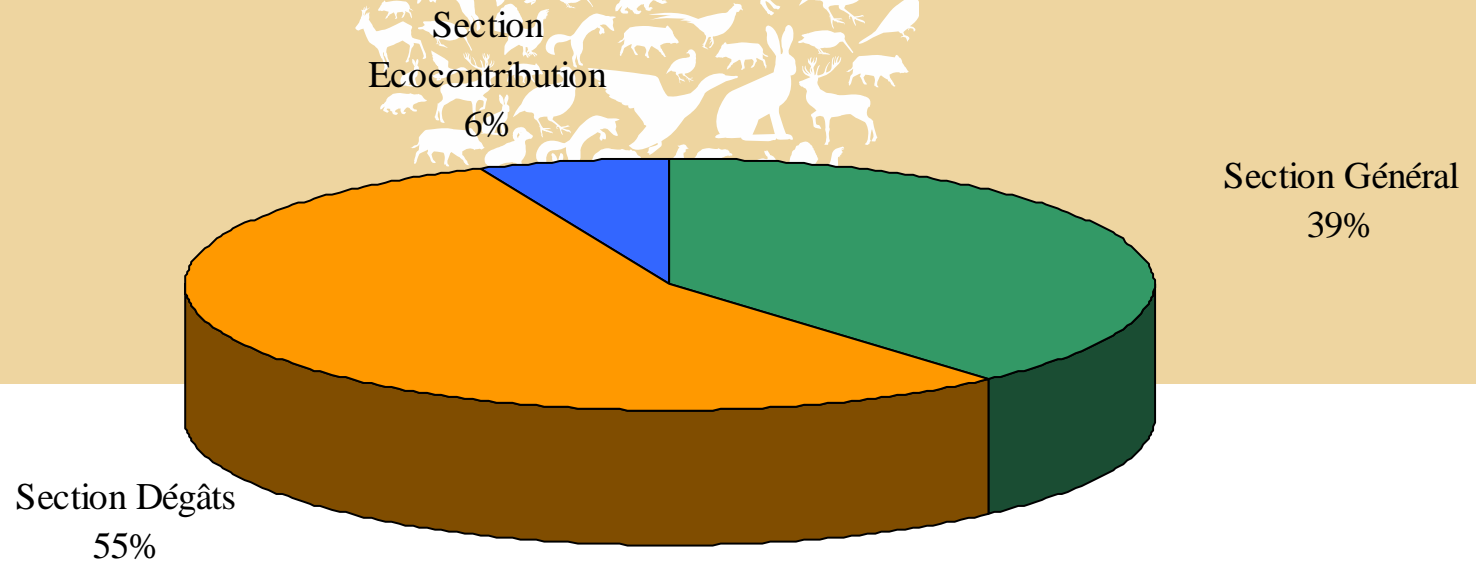
	Budget	Réalisé	Ecart
Dépenses	2 222 922	2 349 545	+5.7 %
Recettes	2 222 922	2 503 750	+12.7 %
Résultat	0	154 205	

COMPTES GLOBAUX 2019/2020

	Budget	Réalisé	Ecart
Dépenses	2 222 922	2 372 093	+6.7 %
Recettes	2 222 922	2 504 900	+12.7 %
Résultat	0	132 807	

SECTIONS ANALYTIQUES

BUDGET REALISE 2019/2020



SECTION ANALYTIQUE GENERAL

2019/2020

Hors PERMIS A 0 EURO

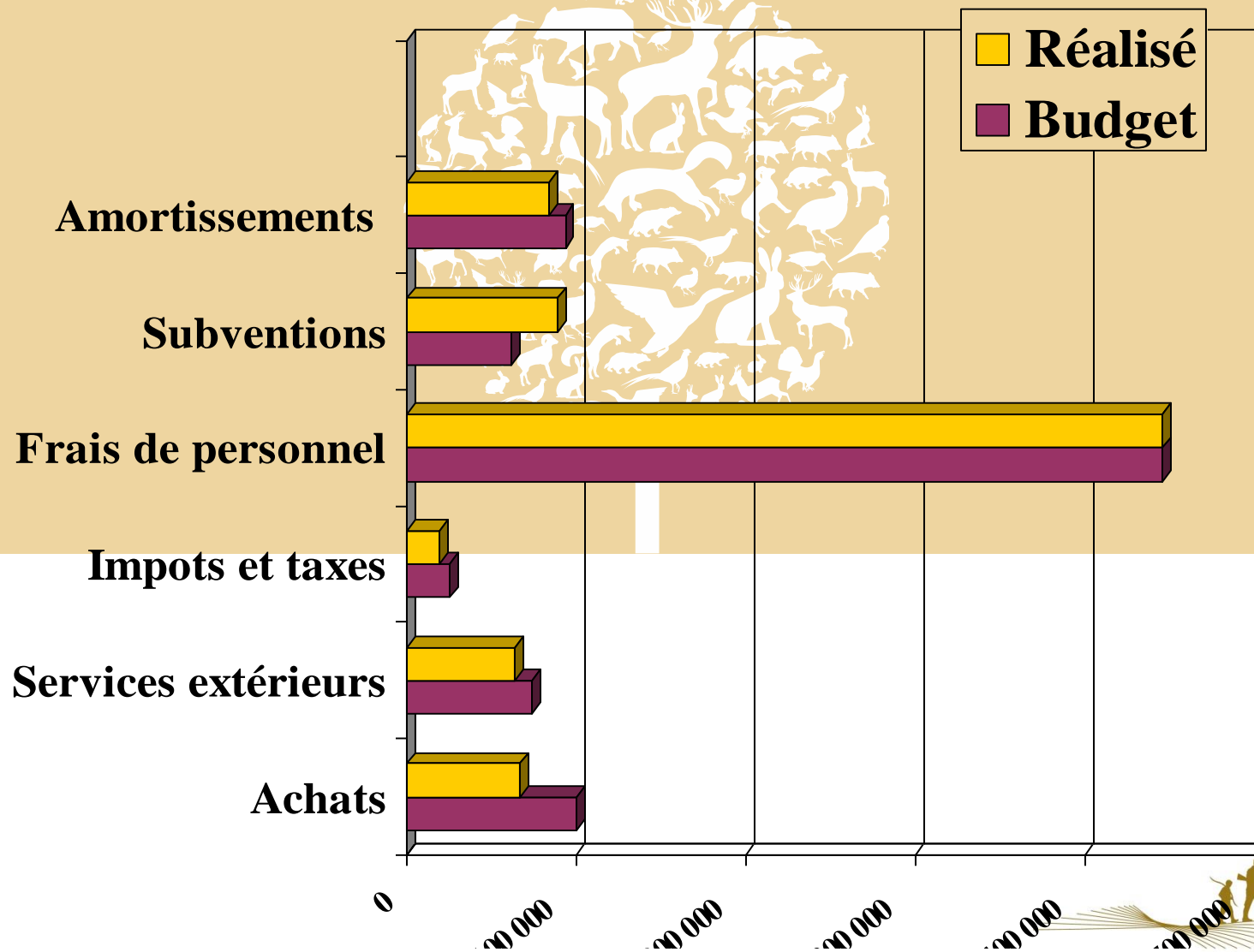
	Budget	Réalisé	Ecart
Dépenses	988 375	893 774	- 9.6 %
Recettes	1 142 078	1 198 336	+5 %
Résultat	153 703	304 562	

SECTION ANALYTIQUE GENERAL

2019/2020

	Budget	Réalisé	Ecart
Dépenses	988 375	916 322	-7.3 %
Recettes	1 142 078	1 199 486	+5 %
Résultat	153 703	283 164	

CHARGES DE LA SECTION ANBALYTIQUE GENERAL

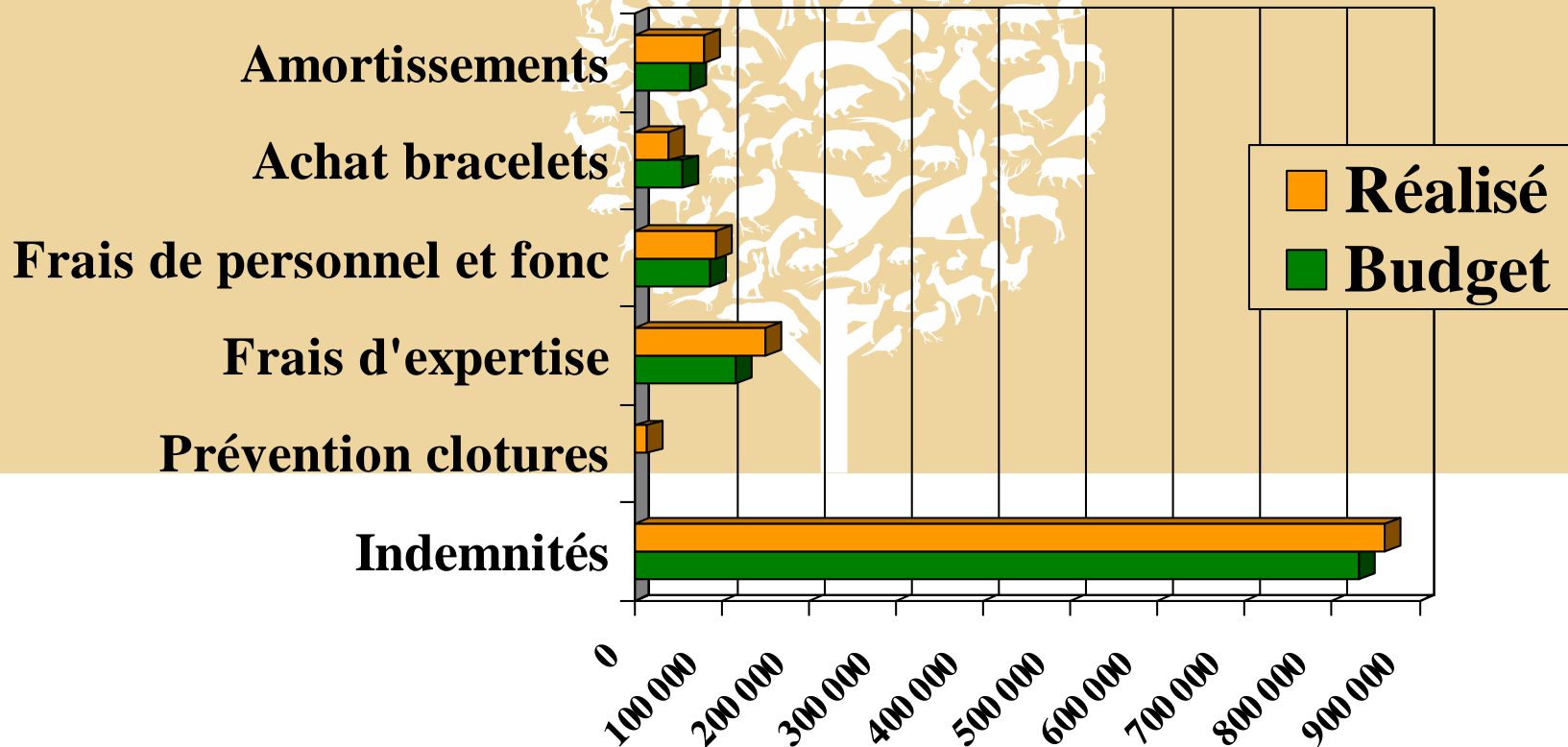


SECTION ANALYTIQUE DEGATS

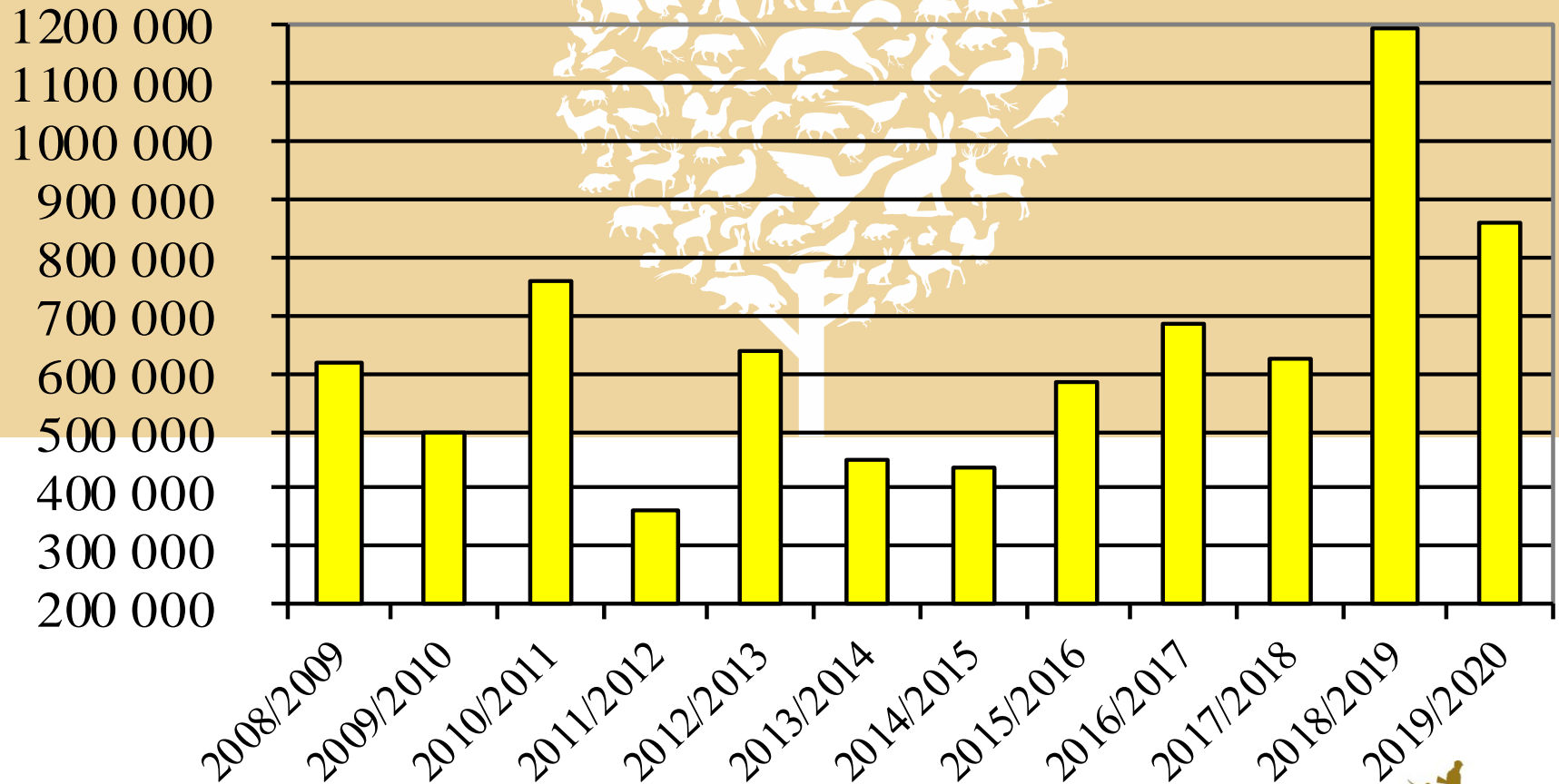
2019/2020

	Budget	Réalisé	Ecart
Dépenses	1 234 547	1 307 213	+5.9 %
Recettes	1 080 844	1 156 856	+7 %
Résultat	- 153 703	-150 357	

CHARGES DE LA SECTION ANALYTIQUE DEGATS



INDEMNISATIONS DEGATS DE GIBIER



CLE REPARTITION 2019/2020

Une répartition des temps de chaque salarié très précise a été établie en tenant compte de la masse salariale 2019/2020, cela a abouti aux clefs suivantes pour l'exercice 2019/2020 :

- 17.46 % (% des temps passés avec pondération salariale) des salaires et charges connexes sont affectés au Service Dégâts.

Ce pourcentage était de 19.83 % en 2018/2019.

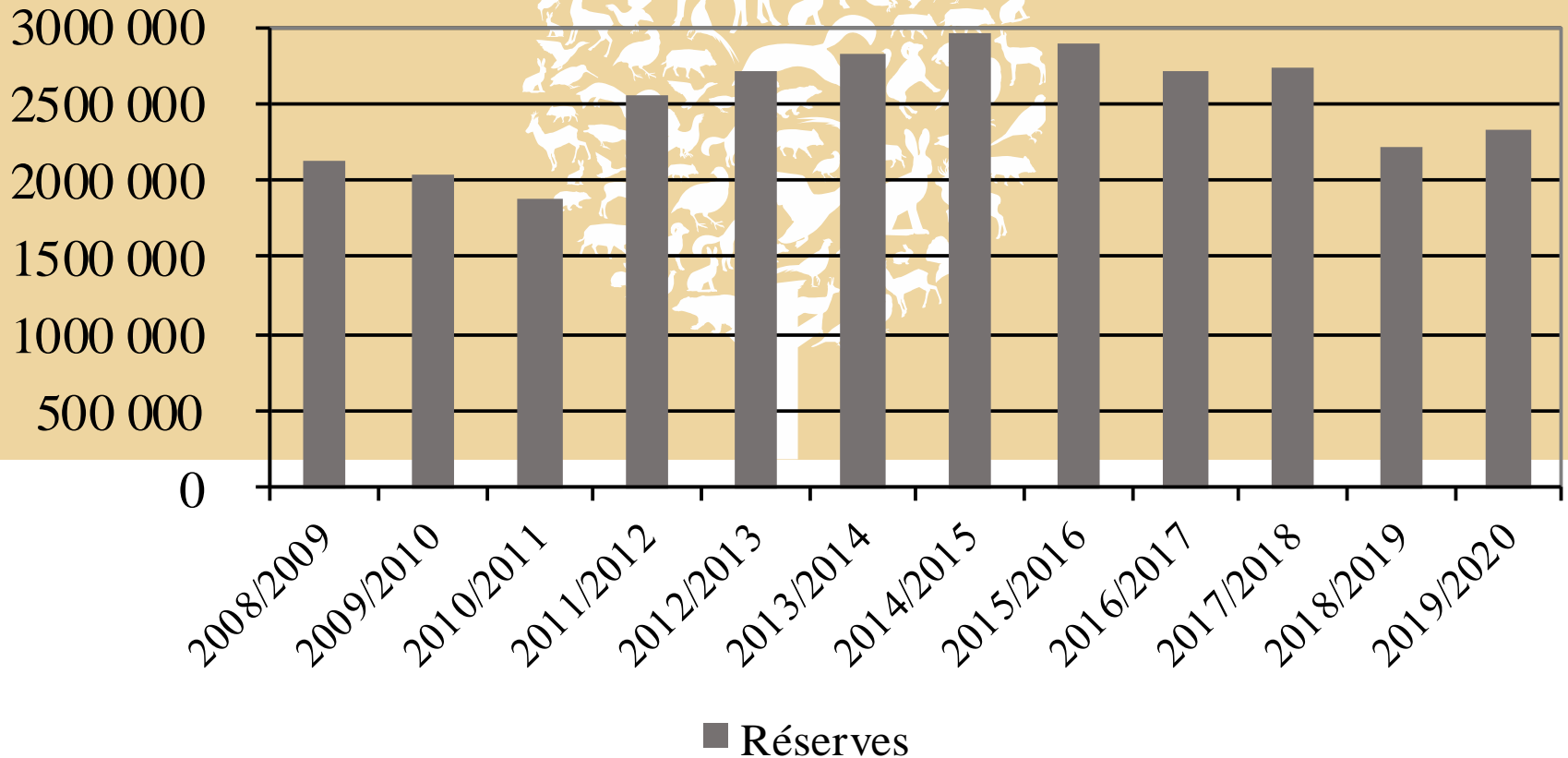
- 15.94% (% des temps passés sans pondération salariale) des charges administratives (consommables, fournitures administratives et informatiques, assurances, timbres et téléphone), d'amortissement (matériel et mobilier informatique et administratif, siège social) sont affectés au Service Dégâts.

Ce pourcentage était de 20.03% en 2018/2019.

SECTION ANALYTIQUE ECOCONTRIBUTION 2019/2020

	Budget	Réalisé
Dépenses	-	148 558
Recettes	-	148 558
Résultat		0

SITUATION PATRIMONIALE



ETAT DES RESERVES DE LA SECTION ANALYTIQUE DEGATS DE GIBIER

